

## Contacting Dell

To contact Dell for sales, technical support, or customer service issues, go to [dell.com/ContactDell](http://dell.com/ContactDell)

## Επικοινωνία με την Dell

Αν θέλετε να επικοινωνήσετε με την Dell για θέματα πωλήσεων, τεχνικής υποστήριξης ή εξυπηρέτησης πελατών, επισκεφτείτε την ιστοσελίδα [dell.com/ContactDell](http://dell.com/ContactDell)

## Contactar a Dell

Para entrar em contacto com a Dell relativamente a assuntos de vendas, suporte técnico ou serviço de apoio ao cliente, aceda a [dell.com/ContactDell](http://dell.com/ContactDell)

## Cum se poate contacta Dell

Pentru a contacta reprezentanții Dell pentru probleme legate de vânzări, asistență tehnică sau relații cu clienții, accesați [dell.com/ContactDell](http://dell.com/ContactDell)

## Vzpostavljajte stika z družbo Dell

Če želite vzpostaviti stik z družbo Dell za prodajo, tehnično podpora ali podpora uporabnikom, obiščite [dell.com/ContactDell](http://dell.com/ContactDell)

## More Information

For regulatory and safety best practices, see [dell.com/regulatory\\_compliance](http://dell.com/regulatory_compliance)

## Περισσότερες πληροφορίες

Για τις άριστες πρακτικές σε θέματα κανονισμών και ασφάλειας, ανατρέξτε στην ιστοσελίδα [dell.com/regulatory\\_compliance](http://dell.com/regulatory_compliance)

## Mais informações

Para obter informações sobre regulamentação e melhores práticas de segurança, consulte [dell.com/regulatory\\_compliance](http://dell.com/regulatory_compliance)

## Mai multe informații

Pentru cele mai bune practici privind reglementările și siguranța, consultați [dell.com/regulatory\\_compliance](http://dell.com/regulatory_compliance)

## Več informacij

Regulativne informacije in informacije o najboljših praksah poiščite na [dell.com/regulatory\\_compliance](http://dell.com/regulatory_compliance)

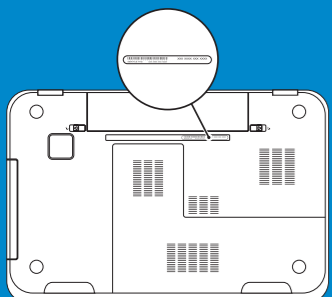
## Service Tag

Ετικέτα εξυπηρέτησης

Etiqueta de serviço

Etichetă de service

Servisna oznaka



## Información para la NOM o Norma Oficial Mexicana (Solo para México)

La siguiente información afecta a los dispositivos descritos en este documento de acuerdo a los requisitos de la Normativa Oficial Mexicana (NOM):

### Importador:

Dell México S.A. de C.V.

Paseo de la Reforma 2620 – Piso 11°

Col. Lomas Altas

11950 México, D.F.

Número de modelo normativo: P15E

Tensión de entrada: 100 V CA–240 V CA

Intensidad de entrada (máxima): 1,50 A/1,60 A/1,70 A/2,30 A/2,50 A

Frecuencia de entrada: 50 Hz–60 Hz

Intensidad de salida: 3,34A/4,62A/6,70A

Tensión de salida: 19,5 V CC

© 2012 Dell Inc.

Dell™, the DELL logo, and Inspiron™ are trademarks of Dell Inc. Windows® is either a trademark or registered trademark of Microsoft Corporation in the United States and/or other countries.

Regulatory model: P15E | Type: P15E001

Computer model: Inspiron 5720/7720

© 2012 Dell Inc.

Η ονομασία Dell™, το λογότυπο DELL και η ονομασία Inspiron™ είναι εμπορικά σήματα της Dell Inc. Η ονομασία Windows® είναι η εμπορικό σήμα ή σήμα κατατεθέν της Microsoft Corporation στις ΗΠΑ και/ή άλλες χώρες.

Μοντέλο σύμφωνα με τις κανονιστικές διατάξεις: P15E | Τύπος: P15E001

Μοντέλο υπολογιστή: Inspiron 5720/7720

© 2012 Dell Inc.

Dell™, o logótipo DELL e Inspiron™ são marcas comerciais da Dell Inc. Windows® é uma marca comercial ou uma marca comercial registada da Microsoft Corporation nos Estados Unidos e/ou noutros países.

Modelo regulamentar: P15E | Tipo: P15E001

Modelo do computador: Inspiron 5720/7720

© 2012 Dell Inc.

Dell™, sigla DELL și Inspiron™ sunt mărci comerciale ale Dell Inc. Windows® este marcă comercială sau marcă comercială înregistrată a Microsoft Corporation în Statele Unite ale Americii și/sau în alte țări.

Model de reglementare: P15E | Tip: P15E001

Modelul computerului: Inspiron 5720/7720

© 2012 Dell Inc.

Dell™, logotip DELL în Inspiron™ so blagovne znamke družbe Dell Inc. Windows® je blagovna znamka ali registrirana blagovna znamka družbe Microsoft Corporation v Združenih državah Amerike in/ali drugih državah.

Regulativni model: P15E | Vrsta: P15E001

Model računalnika: Inspiron 5720/7720



0VWFCCA00

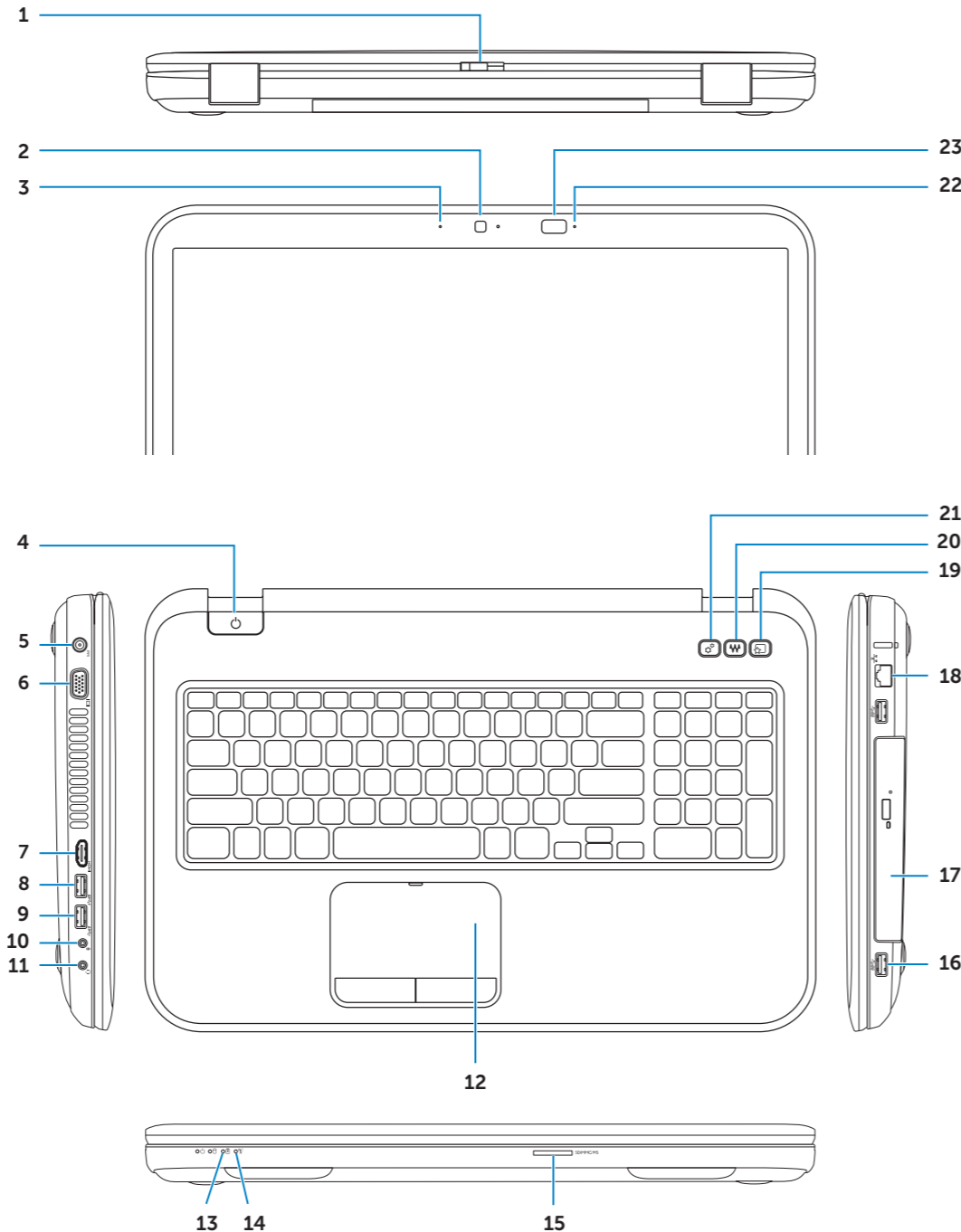
Printed in China.

2012 - 07

## Computer Features

Χαρακτηριστικά υπολογιστή | Características do computador

Caracteristicile computerului | Funkcije računalnika



1. Switch release latch
2. Camera
3. Microphone
4. Power button
5. Power adapter port
6. VGA port
7. HDMI port
8. USB 3.0 port with PowerShare
9. USB 3.0 port

10. Microphone port
11. Headphone/Microphone combo port
12. Touchpad
13. Battery status light
14. Wireless status light
15. 8-in-1 Media-card reader
16. USB 3.0 ports (2)
17. Optical drive

18. Network port
19. Dell Instant Launch button
20. Dell audio with preset switch button
21. Windows Mobility Center button
22. 3D infrared emitter status indicator (optional)
23. 3D infrared emitter (optional)

1. Μάνταλο αποδέσμευσης διακόπτη
2. Κάμερα
3. Μικρόφωνο
4. Κουμπί τροφοδοσίας
5. Θύρα προσαρμογέα ισχύος
6. Θύρα VGA
7. Θύρα HDMI
8. Θύρα USB 3.0 με PowerShare
9. Θύρα USB 3.0
10. Θύρα μικροφώνου

11. Σύνθετη θύρα ακουστικών/ μικροφώνου
12. Επιφάνεια αφής
13. Λυχνία κατάστασης μπαταρίας
14. Λυχνία κατάστασης ασύρματης επικοινωνίας
15. Μονάδα ανάγνωσης καρτών μέσω 8 σε 1
16. Θύρες USB 3.0 (2)
17. Μονάδα οπτικού δίσκου
18. Θύρα δικτύου

19. Κουμπί Dell Instant Launch (Άμεση εκκίνηση της Dell)
20. Ήχος Dell με κουμπί εναλλαγής προκαθορισμένων ρυθμίσεων
21. Κουμπί Windows Mobility Center (Κέντρο φορητότητας των Windows)
22. Ενδεικτική λυχνία κατάστασης πομπού τριδιάστατων (3D) υπερύθρων (προαιρετικά)
23. Πομπός τριδιάστατων (3D) υπερύθρων (προαιρετικά)

1. Trinco de desbloqueio do botão
2. Câmera
3. Microfone
4. Botão de ligação
5. Porta do adaptador de energia
6. Porta VGA
7. Porta HDMI
8. Porta USB 3.0 com PowerShare
9. Porta USB 3.0

10. Porta de microfone
11. Porta combinada auscultadores/microfone
12. Painele táctil
13. Luz de estado da bateria
14. Luz de estado da ligação sem fios
15. Leitor de cartões de multimédia 8 em 1
16. Portas USB 3.0 (2)
17. Unidade óptica

18. Porta de rede
19. Botão de início instantâneo Dell
20. Botão de áudio com predefinição Dell
21. Botão do Windows Mobility Center
22. Indicador de estado do emissor de infravermelhos 3D (opcional)
23. Emissor de infravermelhos 3D (opcional)

1. Lamelă de deblocare a butonului
2. Cameră
3. Microfon
4. Buton de alimentare
5. Port pentru adaptorul de alimentare
6. Port VGA
7. Port HDMI
8. Port USB 3.0 cu PowerShare

9. Port USB 3.0
10. Port pentru microfon
11. Port combo pentru căști/microfon
12. Touchpad
13. Indicator luminos de stare a bateriei
14. Indicator luminos de stare a funcției wireless
15. Cititor de carduri de stocare 8 în 1
16. Porturi USB 3.0 (2)

17. Unitate optică
18. Port de rețea
19. Buton Dell de lansare instantanee
20. Buton Dell pentru setări audio prestabilite
21. Buton pentru Centrul Windows pentru mobilitate
22. Indicator de stare a emițătorului 3D infraroșu (opțional)
23. Emițător 3D infraroșu (opțional)

1. Sprostitveni zapah
2. Kamera
3. Mikrofon
4. Gumb za vklop/izklop
5. Vrata za napajalnik
6. Vrata VGA
7. Vrata HDMI
8. Vrata USB 3.0 s funkcijo PowerShare

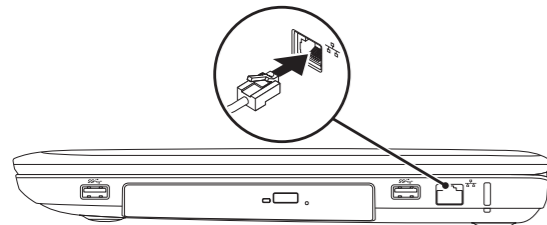
9. Vrata USB 3.0
10. Priključek za mikrofon
11. Kombinirana vrata za slušalke/mikrofon
12. Sledilna ploščica
13. Lučka stanja baterije
14. Lučka stanja brezžične povezave
15. Bralnik pomnilniških kartic 8-v-1
16. Vrata USB 3.0 (2)

17. Optični pogon
18. Omrežni priključek
19. Gumb za hitri zagon Dell
20. Zvok Dell s predhodno nastavljenim preklopnim gumbom
21. Gumb za središče za prenosni računalnik
22. Indikator stanja infrardečega 3D-oddajnika (izbirno)
23. Infrardeči 3D-oddajnik (izbirno)



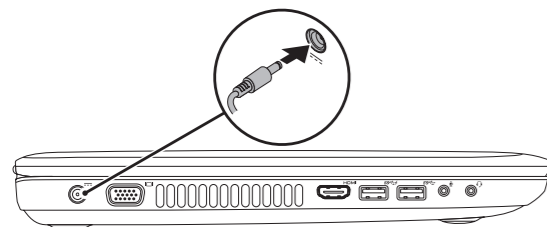
## 1 Connect the network cable (optional)

Συνδέστε το καλώδιο δικτύου (προαιρετικά) | Ligar o cabo de rede (opcional)  
Conectați cablul de rețea (opțional) | Priključite omrežni kabel (dodatna možnost)




## 2 Connect the power adapter

Συνδέστε τον προσαρμογέα ισχύος | Ligar o adaptador de corrente  
Conectați adaptorul de alimentare | Priključite napajalni kabel



## 3 Press the power button

Πιέστε το κουμπί τροφοδοσίας | Premir o botão de alimentação  
Apăsați pe butonul de alimentare | Pritisnite gumb za vklop/izklop

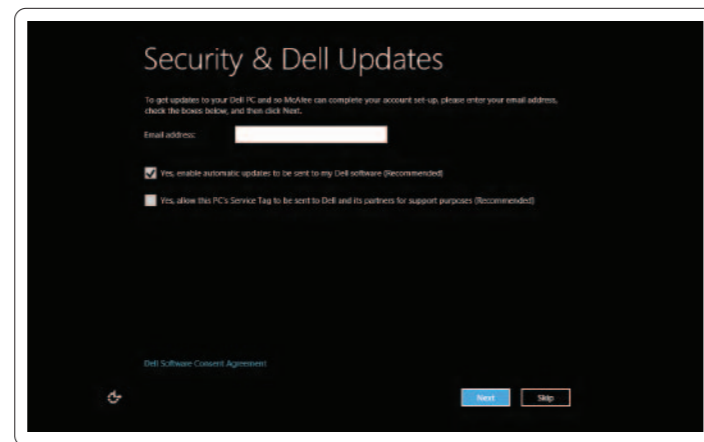


## 4 Complete Windows setup

Ολοκληρώστε την εγκατάσταση των Windows | Concluir a configuração do Windows  
Finalizați instalarea sistemului de operare Windows | Dokončajte namestitev sistema Windows

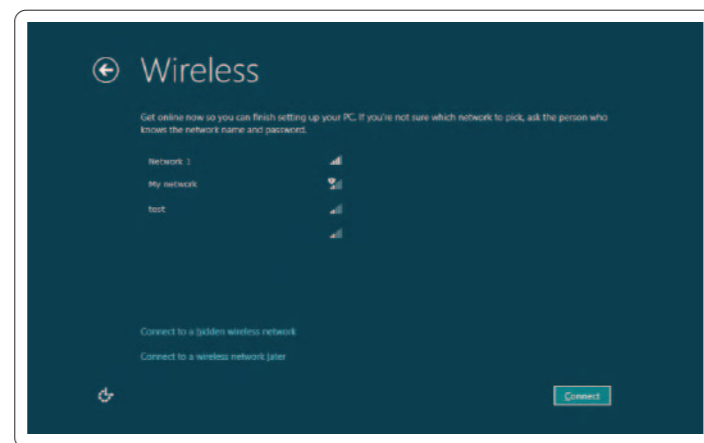
### Enable security

Ενεργοποιήστε την ασφάλεια | Activar sigurança  
Activați securitatea | Omogočite varnostne funkcije



### Configure wireless (optional)

Διαρθρώστε την ασύρματη επικοινωνία (προαιρετικά) | Configurar sem fios (opcional)  
Configurați funcția wireless (opțional) | Konfigurirajte brezžično omrežje (izbirno)



## Windows 8

**Tiles** Πλακίδια | Mosaicos | Cadre | Ploščice



### Scroll to access more tiles

Με κύλιση αποκτήστε πρόσβαση σε περισσότερα πλακίδια  
Percorra para aceder a mais ficheiros  
Derulați pentru a accesa mai multe cadre  
Podrsajte za dostop do drugih ploščic

**Resources** Πόροι | Recursos | Resurse | Víri



### Getting started

Γρήγορα αποτελέσματα  
Começar  
Noțiuni introductive  
Začetek  
**My Dell Support Center**  
My Dell Support Center (Κέντρο υποστήριξης)  
Centro de suporte My Dell  
Centrul de asistență Dell  
Center za podpora uporabnikom Dell

**Charms sidebar** Πλαϊνή γραμμή συμβόλων | Barra lateral de orșodes  
Bara laterală de efecte magice | Čarobna vrstica



### Swipe from right edge of the touchpad

Μετακινήστε το δάχτυλό σας από τη δεξιά άκρη της οθόνης  
Passe o dedo a partir da direita do painel táctil  
Treceți cu degetul dinspre marginea din dreapta a touchpadului  
Podrsajte iz desnega kota sledilne ploščice



### Point mouse to lower- or upper-right corner

Στρέψτε το ποντίκι προς την κάτω ή την πάνω δεξιά γωνία  
Aponte o rato para o canto inferior ou superior direito  
Indicați cu mouse-ul spre colțul din dreapta jos sau sus  
Premaknite miško v spodnji ali zgornji desni kot

## Function Keys

Πλήκτρα λειτουργιών | Teclas de funcção | Taste funcționale | Funkcijske tipke

	Switch to external display	Μετάβαση σε εξωτερική οθόνη Mudar para o ecrã externo Comutare la afișaj extern Preklopi na zunanji zaslon
	Turn off/on wireless	Ενεργοποίηση/Απενεργοποίηση ασύρματης επικοινωνίας Ligar/desligar a transmissão sem fios Activare/dezactivare funcție wireless Vklopi/izklopi brezžično omrežje
	Enable/Disable touchpad	Ενεργοποίηση/Απενεργοποίηση επιφάνειας αφής Activar/Desactivar o painel táctil Activare/dezactivare touchpad Omogoči/onemogoči sledilno ploščico
	Decrease brightness	Μείωση φωτεινότητας   Diminuir o brilho Reducere luminozitate   Pomanjšaj svetlost
	Increase brightness	Αύξηση φωτεινότητας   Aumentar o brilho Creștere luminozitate   Povečaj svetlost
	+	Εναλλαγή οπίσθιου φωτισμού πληκτρολογίου (προαιρετικά) Ligar/Desligar retroiluminação do teclado (opcional) Comutare retroiluminare tastatură (opțional) Preklop osvetlitve ozadja tipkovnice (izbirno)
	Play previous track or chapter	Αναπαραγωγή προηγούμενου κομματιού ή κεφαλαίου Reproducir a faixa ou capítulo anterior Redare melodia sau capitoul anterior Predvajaj prejšnji posnetek ali poglavje
	Play/Pause	Αναπαραγωγή/Παύση   Reproduzir/Pausa Redare/Pauză   Predvajaj/premor
	Play next track or chapter	Αναπαραγωγή επόμενου κομματιού ή κεφαλαίου Reproducir a faixa ou capítulo seguinte Redare melodia sau capitoul următor Predvajaj naslednji posnetek ali poglavje
	Decrease volume level	Μείωση έντασης ήχου   Diminuir o nível de volume Reducere nivel de volum   Pomanjšaj stopnjo glasnosti
	Increase volume level	Αύξηση έντασης ήχου   Aumentar o nível de volume Creștere nivel de volum   Povečaj stopnjo glasnosti
	Mute audio	Σίγαση ήχου   Silenciar áudio Dezactivare sunet   Utišaj zvok